

Discounturi comisionari

Opțiunea „**Verificare discounturi – comisionari**” este folosită pentru a putea calcula valoarea comisionul care va trebui achitat partenerului care figurează ca și comisionar pe facturile de ieșire.

I. CONFIGURĂRI

Constantele care se vor seta în funcție de modul de lucru:

- *leșiri clienți: la alegere comisionar, doar partenerii cu această bifă (PartComisionar):* care poate avea valorile **DA** sau **NU**
- *La listarea la casa de marcat listez și cod extern comisionar (ListComisionar):* care poate avea valorile **DA** sau **NU**
- *Validare completare a comisionarului pe bon (ValidareComisionar):* care poate avea valorile **DA** sau **NU**

II. FUNCȚIONARE

Pe fișa partener în tab 2.Diverse se va bifa tipul „Comisionar”.

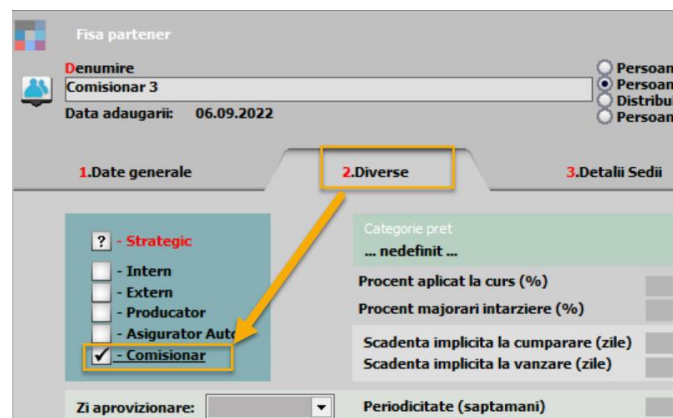


Fig.1

După definirea partenerului ca și comisionar se va înregistra un contract comercial în funcție de condițiile negociate cu acesta, pe articole sau pe clase de articole.

Exemplu:

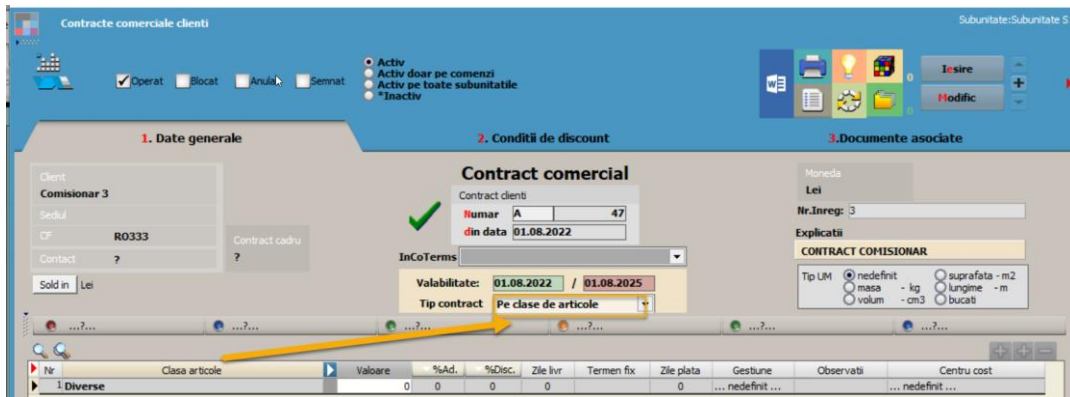


Fig.2

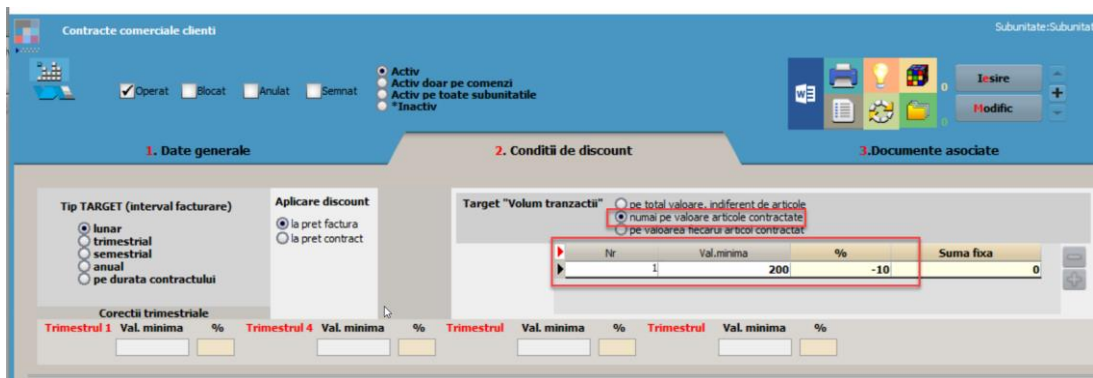


Fig.3

După definirea contractului, pe facturile de ieșire se va alege comisionarul corespunzător.

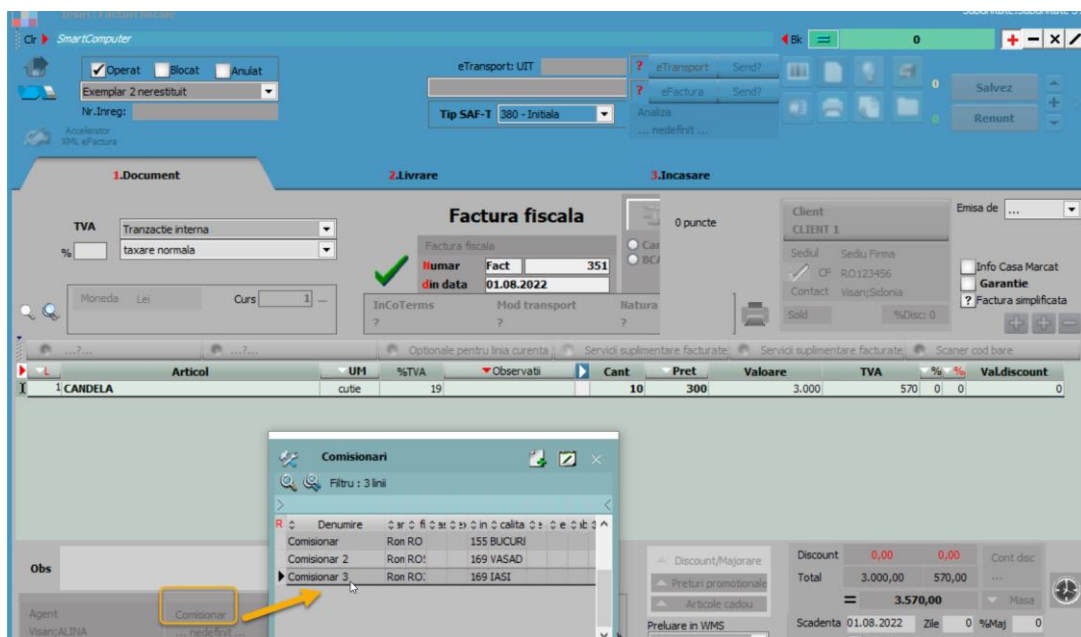


Fig.4

Pe factura de ieșire, în lista de comisionari apar doar cei care au bifa de Comisionar deoarece constantă „PartComisionar” a fost setată pe **DA**. Dacă era pe **NU**, la apelarea butonului „Comisionar” erau aduși toți partenerii din nomenclator.

Verificarea discounturilor se va face alegând opțiunea din Comercial – Clienți, după cum se poate vedea în imaginea de mai jos:

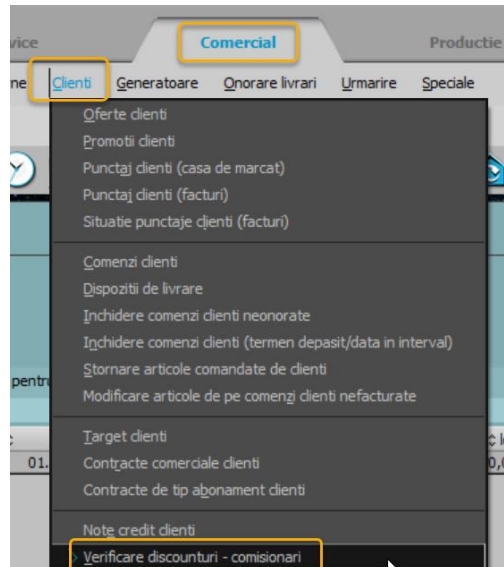
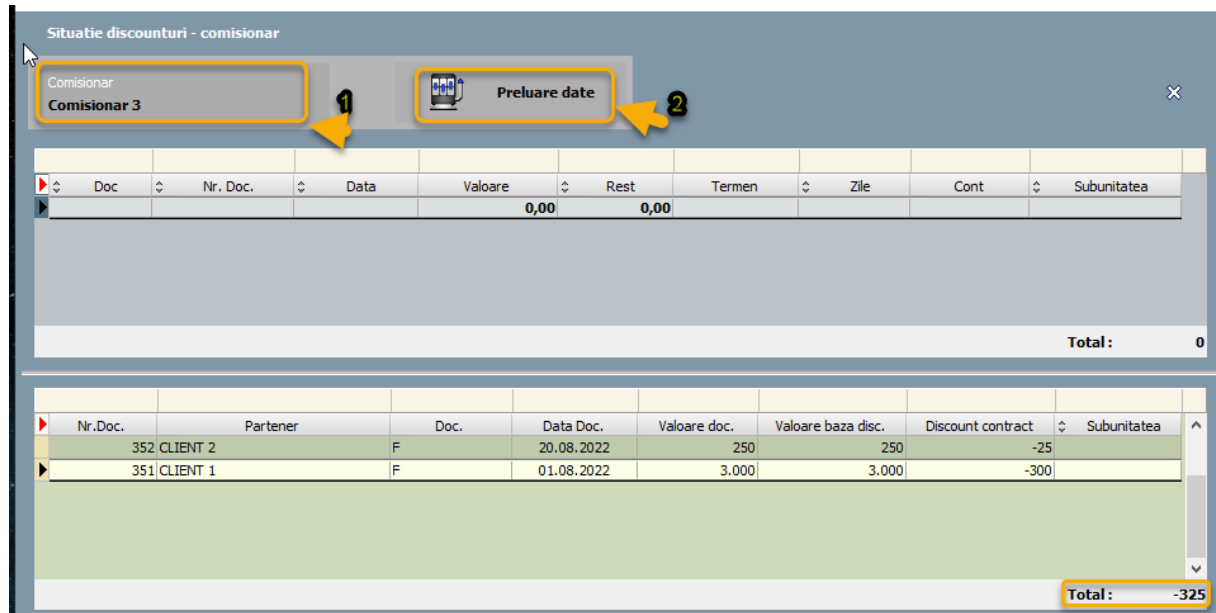


Fig.5

Situația discounturilor va arăta astfel:



Doc	Nr. Doc.	Data	Valoare	Rest	Termen	Zile	Cont	Subunitatea
			0,00	0,00				
Total :								0

Nr.Doc.	Partener	Doc.	Data Doc.	Valoare doc.	Valoare baza disc.	Discount contract	Subunitatea
352	CLIENT 2	F	20.08.2022	250	250	-25	
351	CLIENT 1	F	01.08.2022	3.000	3.000	-300	
Total :							-325

Fig.6

Review-uri document

Rev. 1.0	12.05.2022	Creare document
Rev. 1.1	23.01.2024	Actualizare template

