

CENTRE DE COST

I. CONFIGURĂRI

În Constante generale MENTOR > Constante funcționare, trebuie setate **constantele**:

- **Ieșiri: preluare centru de cost din transferul recepției** = DA/NU
- **Repartizarea automată a sumelor pe termene de plată, în funcție și de centrele de cost** = DA/NU

În Constante utilizator MENTOR > Configurare operare, trebuie setate **constantele**:

- **Cere centru de cost după alegere articol** = DA/NU
- **Funcționare buton completare centru de cost pe intrări/ieșiri** = din nomenclatorul de articole/clonare înregistrare curentă/identificare completă din configurări (în acest caz, prioritatea este: articole, centre de cost implicite pe conturi: dacă există formație, aduce de la cont și formație, altfel de la cont și gestiune, altfel de la formație, altfel de la gestiune, altfel de la cont)
- **Livrări din stoc: alertă la centru de cost document diferit de centru de cost livrare** = DA/NU
- **Validare necompletare centru de cost pe documente** = avertizare/fără avertizare/blocare salvare/avertizare la cheltuieli și venituri/blocare salvare la cheltuieli și venituri

În **nomenclatorul de centre de cost** (Expert > Nomenclatoare), trebuie definite centre de cost. Dacă centrele de cost sunt utilizate pentru generarea de înregistrări în clasa 9 pentru producție, trebuie consultată documentația aferentă.



Figura 1.

În nomenclatorul de articole se pot seta centre de cost implicite.

Figura 2.

În planul de conturi se poate asocia centrul de cost.

Figura 3.



Se pot defini **centre de cost implicite pe conturi** (Expert > Nomenclatoare) pentru conturile din planul de conturi, în funcție de gestiunea și tipul anumitor documente. Dacă sunt definite aceste șabloane, atunci la salvarea bonuri de consum, note de predare, diminuări de stoc și note contabile de salarii, se completează automat centrele de cost aferente.

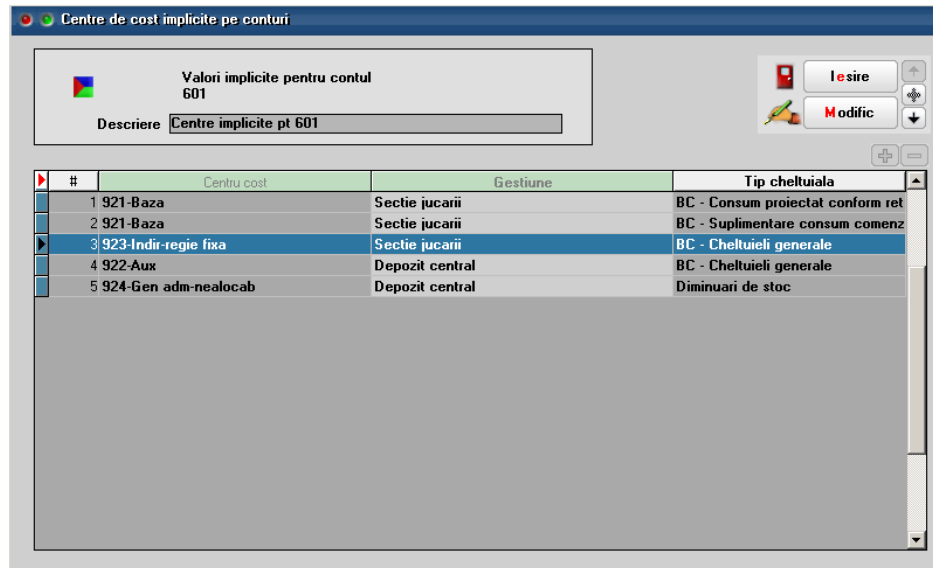



Figura 4.

Se pot defini **Șabloane distribuție servicii pe centre de cost** (Expert > Nomenclatoare) care permit împărțirea automată a intrărilor de cheltuieli pe centre de cost. Aceste șabloane trebuie utilizate pe documentele de intrare pentru împărțirea automată a valorilor pe gestiuni și centre de cost.

Butonul de import șabloane pe intrări este: 

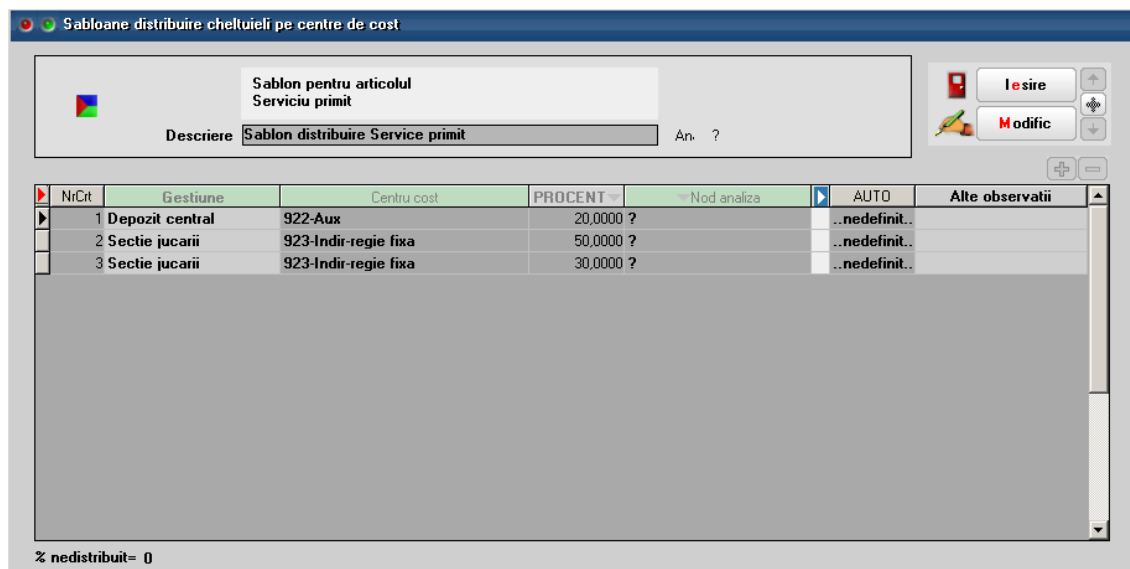


Figura 5.

II. FUNCȚIONARE

Funcționare buton completare centru de cost pe intrări/ieșiri = identificare completă din configurări

Intrări (de servicii și discount): butonul “Centru de cost” (cu săgeata roșie în jos) aduce centrul de cost implicit din nomenclatorul de articole și dacă acolo nu există, îl aduce din planul de conturi.

Intrări (de stocuri): butonul “Centru de cost” aduce centrul de cost implicit din nomenclatorul de articole.

Ieșiri (de servicii și discount): butonul “Centru de cost” aduce centrul de cost implicit din nomenclatorul de articole și dacă acolo nu există, îl aduce din planul de conturi

Ieșiri (de stocuri): butonul “Centru de cost” aduce centrul de cost implicit din nomenclatorul de articole centre de cost implicite pe conturi: dacă există formație aduce de la cont și formație, altfel de la cont și gestiune, altfel de la formație, altfel de la gestiune, altfel de la cont

Bonuri de consum: butonul “Centru de cost” aduce centrul de cost implicit din nomenclatorul de articole și aferente contului de cheltuială/venit. Aceste centre de cost sunt aduse de la centrele de cost implicite pe articole și, dacă nu sunt setate acolo, atunci sunt aduse din planul de conturi

În **planul de conturi** se poate asocia centrul de cost. Acesta se completează automat:

- la apăsarea pe butonul “Centru de cost” din machetele de intrări;
- la salvarea bonurilor de consum și a notelor de predare: se preia centrul de cost aferent contului de cheltuială pe bonul de consum sau aferent contului de venit la notele de predare. Această setare are efect dacă nu este completat *Centru de cost implicit pe conturi* (acesta fiind prioritar).

Pentru ușurința operării, pe machetele de intrări (la servicii și discount), bonuri de consum, diminuări de stoc, note de predare, pe coloana Centru de cost s-a introdus centru de cost implicit.

Pe machetele de bonuri de consum, note de predare și note contabile de salarii, dacă nu s-a completat centrul de cost, atunci la salvare document se completează automat centrele de **cost implicite pe conturi și, dacă nu sunt setate acolo, atunci sunt aduse din planul de conturi.**

