








<b>Mesaj de eroare</b>	<b>Tip Cheie</b>	<b>Posibila cauza/Solutie</b>
NU GASESC CHEIA(MYITR)		Ati lansat aplicatia WMEnterprise10.exe. Trebuie sa lansati WMEnterprise.exe
NU GASESC CHEIA(KEOXX)		1. Ati lansat aplicatia WMEnterprise.exe. Trebuie sa lansati WMEnterprise10.exe 2. Folositi directionarea catre serverul de cheie prin Nethasp.ini si Hasplm.ini
Verificati instalarea driverului SRM		Instalati driverul SRM (HaspUserSetup.exe)
Debugger detected		O aplicatie care ruleaza deja, cum ar fi Visual Studio, este interpretata ca un debugger. Nu rulati aceasta aplicatie concomitent cu WMEnterprise.
NU AM ACCES LA APLICATIE. VERIFICATI CHEIA		Verificati daca cheia este conectata la calculator sau daca aceasta a fost programata cu fisierul *.v2c
Terminal services detected sau Virtual machine detected		Cheia memo nu poate rula decit local
Terminal services detected sau Virtual machine detected		Verificati daca a fost programata cheia si daca aceasta este "vazuta" de aplicatie. Rularea demonstrativa este permisa doar local