

**Mijloc de transport**

Denumire: IVECO DAILY

Kilometri bord: 2.500

1. Date generale | 2. Anvelope | 3. Autorizatii | 4. Plan interventii | 5. Consum normal

Tip mijloc transport:  Motorizat  Tractat

Nr. inmatriculare: IS01TDR  
 Data inmatriculare: 12.01.2008  
 Marca: IVECO  
 Model: DAILY 35S13V/P  
 An fabricatie: 2007  
 Serie caroserie: DSA123456FFGGG  
 Culoare: ALB

Motorizare | Incarcatura

Tip motor: FIAE048IGA  
 Serie motor: 65456ERT  
 Sursa energie: MOTORINA  
 Cilindree(cmc): 2287  
 Putere (kW/CP): 94 / 126  
 Volum rezervor: 60 litri

Consum mediu (l/100 km) in regim:

Urban	Extraurban	Mixt
9,5	6,5	7,2

Aflat in gestiunea: AUTOBAZA  
 Nr. Inventar: 1  
 Sofer: ROBERT PIZZERA  
 Gestiune asociata: IVECO IS01TDR

Fig. 1

## 1. DATE GENERALE (Fig. 1):

1. **Articolul** corespunzător mijlocului de transport.
2. **Kilometri la bord** ai autovehiculului (pentru cazul în care este motorizat) la momentul introducerii datelor. Ulterior, foile de parcurs ale autovehiculului actualizează, prin indexul de sosire al bordului, valoarea câmpului. Completarea câmpului se validează.
3. **Tip mijloc de transport:**
  - **motorizat** – fereastra de motorizare este activă,
  - **tractat** – fereastra de motorizare este inactivă.
4. **Date generale** – datele se culeg din certificatul de înmatriculare al autovehiculului.
5. **Gestiunea** în care se află ca mijloc fix – se completează automat în cazul selectării numărului de inventar sub care este înregistrat ca mijloc fix.
6. **Nr.inventar** – preluat din nomenclatorul mijloacelor fixe.
7. **Șofer** – valoare implicită. Se completează numai pentru mijloacele de transport motorizate. Selecția se face din nomenclatorul de personal.
8. **Gestiune asociată** – utilizată în vederea urmăririi cheltuielilor la nivel de autovehicul.

9. **Consum mediu (l/100km)** – activ numai pentru tip mijloc de transport „Motorizat”. Valoarea din câmpul „Mixt” este obligatorie, folosindu-se în calculele de consum normat de combustibil, fiind asimilată consumului mediu.
10. **Date generale privind motorizarea** – activ numai pentru mijloc de transport „Motorizat”. Puterea motorului se introduce în kw calculându-se automat în CP prin rotunjire la întreg și invers. Se validează completarea câmpurilor: „Putere”, consum „Mixt” la salvarea înregistrării, pentru vehiculele motorizate.
11. **Încărcătura** – detalii în figura 2.
12. **Tip încărcătură.**
13. **Masă utilă** – utilizată în determinarea consumului normat de combustibil. Se validează completarea câmpului la salvarea înregistrării.
14. **Dimensiuni utile** – pe baza lor se calculează volumul util în metri cubi.
15. **Locuri** – numărul de locuri conform certificatului de înmatriculare.
16. **Import caracteristici** – permite importarea caracteristicilor de la un alt autovehicul asociat aceleiași articol din nomenclator.

**Mijloc de transport**

Denumire: IVECO DAILY

Kilometri bord: 2.500

Import caracteristici

Salvez

Renunt

1. Date generale | 2. Anvelope | 3. Autorizatii | 4. Plan interventii | 5. Consum normat

Tip mijloc transport:  Motorizat  Tractat

Nr. inmatriculare: IS01TDR

Data inmatriculare: 12.01.2008

Marca: IVECO

Model: DAILY 35S13V/P

An fabricatie: 2007

Serie caroserie: DSA123456FFFGGG

Culoare: ALB

**Motorizare** | **Incarcatura**

Tip incarcatura:  Marfa  Persoane  Mixta

Masa (kg)	Proprie	Maxima	Utila
	2.000	3.500	1.500

Remorcabila	Cu disp.franare		Fara disp.franare
		2.400	750

**Dimensiuni utile (mm):**

Lungime	Latime	Inaltime	Volum (mc)
2.600	1.750	1.615	7,35

Locuri	Total			
	In fata	Pe scaune	In picioare	
	3	3	3	0

Aflat in gestiunea: AUTOBAZA

Nr. Inventar: 1

S ofier: ROBERT PIZZERA

Gestiune asociata: IVECO IS01TDR

Fig. 2

## 2. ANVELOPE (fig.3)

**Mijloc de transport**

Denumire: IVECO DAILY

Kilometri bord: 2500

Salvez

Renunt

Import caracteristici

1. Date generale 2. Anvelope 3. Autorizatii 4. Plan interventii 5. Consum normal

Caracteristici	Fata	Spate
Recomandate	225/65 R16	225/65 R16
Optionale I		
Optionale II		

Anvelope in dotare:

Anvelope in dotare:	UM	Cant	Pozitie	Bord instalare	Km parcursi	Limita Km!!!
▶ ANV.CONTINENTAL 225/65 R16	Buc	2	Fata	500	2000	40000
▶ ANV.CONTINENTAL 225/65 R16	Buc	2	Spate	500	2000	40000

Limita Km!!! - limita de km dupa care se atentioneaza utilizatorul in vederea schimbarii.

Aflat in gestiunea: AUTOBAZA

Nr. Inventar: 1

Sofer: ROBERT PIZZERA

Gestiune asociata: IVECO ISO1TDR

Fig. 3


1. Caracteristici anvelope din certificatul de înmatriculare.
2. Anvelope în dotare (grila este activă numai dacă gestiunea asociată este specificată):
  - Bord instalare – kilometrajul înregistrat în momentul instalării anvelopelor.
  - Km parcursi – coloana calculată, reprezintă diferența dintre „Kilometri bord” și „Bord instalare”.
  - Atenționare!!! – limita de km parcursi din care se va începe atenționarea utilizatorului în vederea schimbării anvelopelor.





## 3. AUTORIZAȚII (fig.4)

Grila va conține lista autorizațiilor și documentelor necesare utilizării autovehiculului. Prin „Atenționare!!!” se specifică numărul de zile, față de data de expirare, cu care se va face atenționarea utilizatorului.



**Mijloc de transport**

Denumire  
IVECO DAILY

Kilometri bord   **Import caracteristici**

 **Salvez**   
 **Renunt** 

1. Date generale | 2. Anvelope | 3. Autorizatii | 4. Plan interventii | 5. Consum normal

Expirare acte:  

Document	Serie/Numar	Eliberat:	Expira:	Atentionare!!!
CERTIFICAT INMATRICULARE	S00143710V	30.05.2009	05.06.2010	31.05.2010

Atentionare !!! - reprezinta data la care este atentionat utilizatorul in ceea ce priveste expirarea documentului.





Aflat in gestiunea:  **Sofer** ROBERT PIZZERA **Gestiune asociata** IVECO IS01TDR  
 Nr. Inventar:

Fig. 4

Selectarea documentelor se va face din nomenclatorul AUTORIZAȚII AUTO în care documentele sunt înregistrate similar celui din figura 5.

**Document autorizatie**

Denumire document autorizatie

 **Iesire**   
 **Modific** 

Atentionare implicita:  zile inainte de expirare.


Fig. 5





#### 4. PLANIFICARE INTERVENȚII (fig.6):

Grila va conține lista intervențiilor, altele decât schimbare anvelope, care se vor efectua cu o anumită periodicitate, în baza căreia se va calcula „Viitoarea intervenție”. Selecția intervențiilor se va face din nomenclatorul INTERVENȚII.

**Mijloc de transport**

Denumire  
IVECO DAILY

Kilometri bord   **Import caracteristici**

 **Salvez**   
 **Renunt** 

1. Date generale | 2. Anvelope | 3. Autorizatii | 4. Plan interventii | 5. Consum normal

Interventii:	Interventii:					
	Ultima		Viitoarea		Atentionare !!!	
Tip interventie	data	km	data	km	data	km
▶ REVIZIE	07.04.2008	0	07.04.2009	0	28.03.2009	0

Atentionare !!! - reprezinta momentul, fata de ultima interventie, din care este atentionat utilizatorul.

Aflat in gestiunea:  **Sofer** ROBERT PIZZERA **Gestiune asociata** IVECO IS01TDR

Nr.Inventar:

Fig.6

Configurarea intervențiilor se face ca în figura 7.

**Interventie auto**

Denumire interventie

Periodicitate de aplicare:   zile  luni  ani  
 km

Atentionare la:  zile  
 km





 **Iesire**   
 **Modific** 

Fig.7

## 5. CONSUM NORMAL (fig.8):

1. Coeficient de corecție a consumului mediu pentru sarcina transportată – se aplică numai autovehiculelor cu sarcina utilă nominală de peste 1.500 kg destinată transportului de marfă. Idem în cazul tractării remorcilor.
2. Grupa de automobile (necesară calculului de spor circulație în localitățile urbane).
3. Tip remorcă – împreună cu puterea motorului se utilizează în vederea calculării sporului de tractare.

4. Instalații speciale aflate în dotarea automobilelor sau remorcilor – utilizat în cazul sporului pentru acționarea instalațiilor speciale.
5. Elemente cu influențe aerodinamică, aflate în dotarea autovehiculelor sau remorcilor – utilizat pentru calculul sporului privind rezistența aerului.

**Mijloc de transport**

Denumire: IVECO DAILY

Kilometri bord: 2500

Import caracteristici

Salveaza

Renunt

1. Date generale | 2. Anvelope | 3. Autorizatii | 4. Plan interventii | 5. Consum normal

1 Coeficient corectie consum mediu pt.sarcina transportata: 1

Idem tractare remorci: 1

2 Grupa de automobile (spor circulatie in localitatile urbane):  
Automobile pt.marfuri sau calatori (+derivate) echip.cu m.a.c. - fara remorca

3 Tip remorca:  
?

4 Instalatii speciale aflate in dotarea automobilelor sau remorcilor:  
?

5 Elemente cu influenta aerodinamica aflate in dotarea autovehiculelor sau remorcilo  
?

Aflat in gestiunea: AUTOBAZA

Nr.Inventar: 1

Sofer: ROBERT PIZZERA

Gestiune asociata: IVECO ISO1TDR

Fig. 8